

Augenduschen

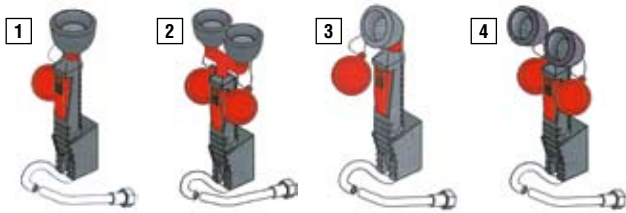
nach DIN 12 899 T2 und EN 15154-2 : 2006

Diese Augenduschen bieten zwei Möglichkeiten der Nutzung:

Die Dusche kann als fest installierte Augendusche in der Halterung betrieben werden. Dadurch behält der Verletzte beide Hände zum Offenhalten der Augen frei. Für diese Möglichkeit ist die abgewinkelte Form des Duschkopfes zu empfehlen.

Die andere Möglichkeit ist, dass die Dusche aus der Halterung genommen wird, um so auch andere Körperteile oder am Boden liegende Verletzte versorgen zu können.

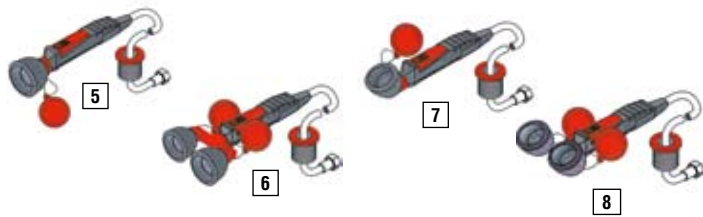
Einköpfige Augenduschen mit integriertem Durchflussmengenregler, 8 Liter/Minute. Zweiköpfige Augenduschen mit Regler für individuelle Durchflussmenge, mindestens aber 6 Liter/Minute. Edelstahl ummantelter Siliconschlauch, 1,5 m. Innengewinde 1/2".



Wandmontage

mit geradem Duschkopf

mit abgewinkeltem Duschkopf




Tischmontage

mit geradem Duschkopf

mit abgewinkeltem Duschkopf

Wandmontage				Tischdurchführung			
[1]	[2]	[3]	[4]	[5]	[6]	[7]	[8]
200 239	200 240	200 241	200 242	200 243	200 244	200 245	200 246
---	---	---	---	---	---	---	---



Der besondere Vorteil

- geringer Platzbedarf und flexible Anbringungsmöglichkeit
- Duschköpfe sorgen für eine konstante großflächige Wasserverteilung
- Arretierender Auslösehebel
- Große Löcher in den Duschköpfen gegen Verkalkung
- Gummimuffen schützen vor Verletzungen durch Stoßen
- Staubkappen auf den Duschköpfen, die bei Betätigung von selbst herabfallen

Augenschutz-Schrank

Bei Unfällen entscheiden oft wenige Augenblicke darüber, ob das Sehvermögen beeinträchtigt wird. Verätzungen des Auges durch Säuren oder alkalische Schäden beginnen bereits in dem Moment, wo Schadstoffe mit dem Auge in Kontakt kommen. Darum ist der schnelle Zugang und der sofortige Einsatz der Augendusche von äußerster Wichtigkeit.

Kompakter Stahlschrank, pulverbeschichtet weiß RAL 9010, mit leicht zu öffnendem Magnetverschluss und einem verstellbaren Einlegeboden. Rückseitige Aufhängeöffnung.

H x B x T 350 x 280 x 130 mm. Flaschen ungeöffnet max. 3 Jahre haltbar.

Schrank mit Füllung:

- 2 Augenspülflaschen, 500 ml
- 1 Augenklappe
- 4 Augenkompressen
- 6 Kompressen
- 4 Einmalhandschuhe
- 5 Vliesstofftücher

	500 545	---
Ersatz-Füllung	103 164	---

